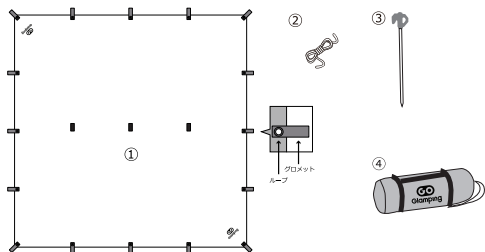


## セット内容



## HENGEN スクエア TC タープ 350

型番: TCT4-221-M

素材: ポリエステル系 (テトロン) 65%+コットン系 (綿) 35%

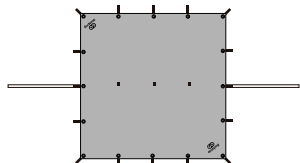
ベグ: 垂鉛メッキスチール

ロープ: ポリプロピレ

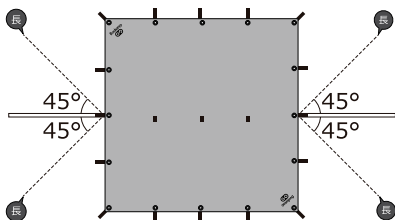
- ① タープ本体
- ② 4mロープx4本、2.5mロープx4本
- ③ 夜光ベグx8本
- ④ キャリーバッグx1

※本製品にポールは付属しません。別途お買い求めください。

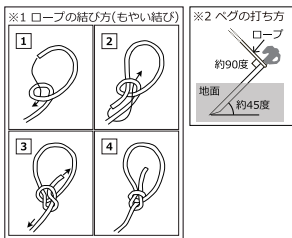
## 設営方法——基本編



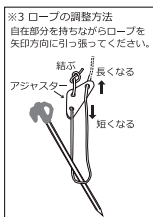
1, 平坦で障害物のない場所にタープ生地を広げます。  
ポール (要別途購入) の先端をタープ生地の中にあるグロメットに差し込みます。



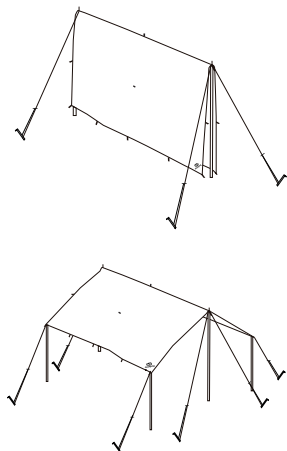
2, ループにロープを結び、ベグを打ち込みます。  
(※1※2参照)



3, ポールを立て、各ロープも長さを調節し、ポールを固定します。



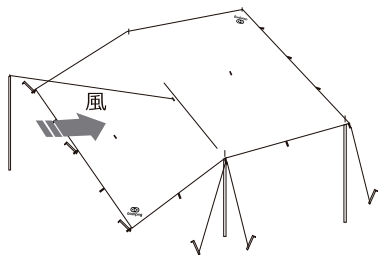
4, タープ生地4隅のグロメットにポールの先端を差し込み、  
2, 3, と同じ要領でポールを固定し完成です。



## 設営方法——応用編

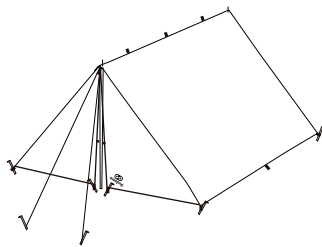
本製品は設営場所での気象条件や設営条件に応じて、多彩な設営が可能です。

### ● ウォール型



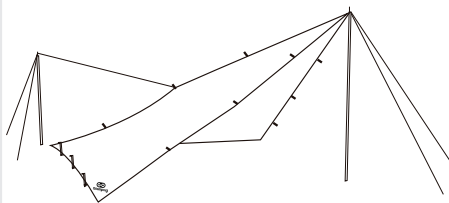
推薦ポール高さ:  
前ポール:180cm 後ポール:150cm

### ● シェルター型



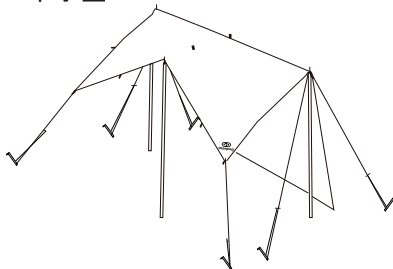
推薦ポール高さ:  
前ポール:150cm 後ポール:150cm

### ● ムササビ型



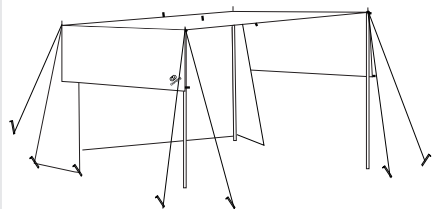
推薦ポール高さ:  
前ポール:200cm 後ポール:150cm

### ● 十字型



推薦ポール高さ:  
前ポール:200cm 後ポール:180cm

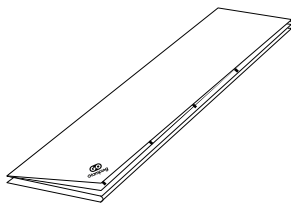
### ● パップテント型



推薦ポール高さ:  
前ポール:200cm 後ポール:180cm

## 撤収方法

ベグを抜き、タープ生地を折り畳んでキャリーバッグに収納してください。  
タープ生地はキャリーバッグの幅に合わせて畳むとキレイに収納できます。



発売元：GOLAMPING

お問い合わせメール: [goglamping@hotmail.com](mailto:goglamping@hotmail.com)

 GOGLAMPINGGO  goglampingclub  goglamping-jp

GOLAMPINGの製品は「安心保証」が付きますので、製品の初期不良、故障などがある場合は、弊社のお問い合わせメールまでお気軽にご相談ください。全力でアフターサポートいたします。